

Marknadsföringsmaterial

Historisk avkastning är ingen garanti för framtida avkastning. Värdet på dina fondandelar kan både stiga och falla och det är inte säkert att du får tillbaka hela det insatta kapitalet.

SEB:s Pensionsfonder

Marknadsföringsmaterial – Endast godkänt för distribution i Sverige. Daterad 2024-03-28

SEB:s Pensionsfonder

En helhetslösning för dina pensionspengar - så du kan tänka på annat

Välj en risknivå som passar dig Förvaltningsteamet tar hand om resten



Val av **aktier, räntebärande** värdepapper och **fondinvesteringar**



Globalt investeringsområde med nordiskt anslag och aktiv fördelning mellan olika tillgångsslag baserat på aktuell marknadssyn



Regelbunden **risk- och portföljhantering**
- säkerställer att den maximala risknivån inte överskrids



Fördelar med att spara i SEB:s Pensionsfonder

1

Professionella förvaltare tar **investeringsbeslut** utifrån aktuell marknadssyn

2

God riskspridning tack vare flera tillgångsslag och marknader

3

Pensionsfonderna följer **SEB Investment Management AB:s hållbarhetspolicy**

4

Möjlighet att välja mellan **fyra olika risknivåer**

5

Löpande rapportering gör det enkelt att följa förvaltningen



SEB:s Pensionsfonder Likheter och skillnader mellan fonderna

SEB Pensionsfond



Tillgångsslag

- Aktier
- Statsobligationer
- Företagsobligationer
- Alternativa investeringar



Riskenivå 3

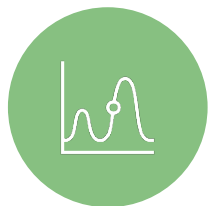
- Ca 50 % aktieexponering

SEB Pensionsfond Plus



Tillgångsslag

- Aktier
- Statsobligationer
- Företagsobligationer
- Alternativa investeringar



Riskenivå 4

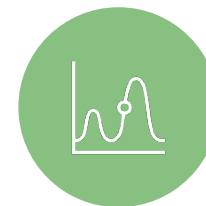
- Ca 70 % aktieexponering

SEB Pensionsfond Extra



Tillgångsslag

- Aktier
- Statsobligationer
- Företagsobligationer
- Alternativa investeringar



Riskenivå 4

- Ca 90 % aktieexponering
- Fonden tillämpar viss "hävstång", vilket betyder att fondens totala exponering normalt överstiger 100 %

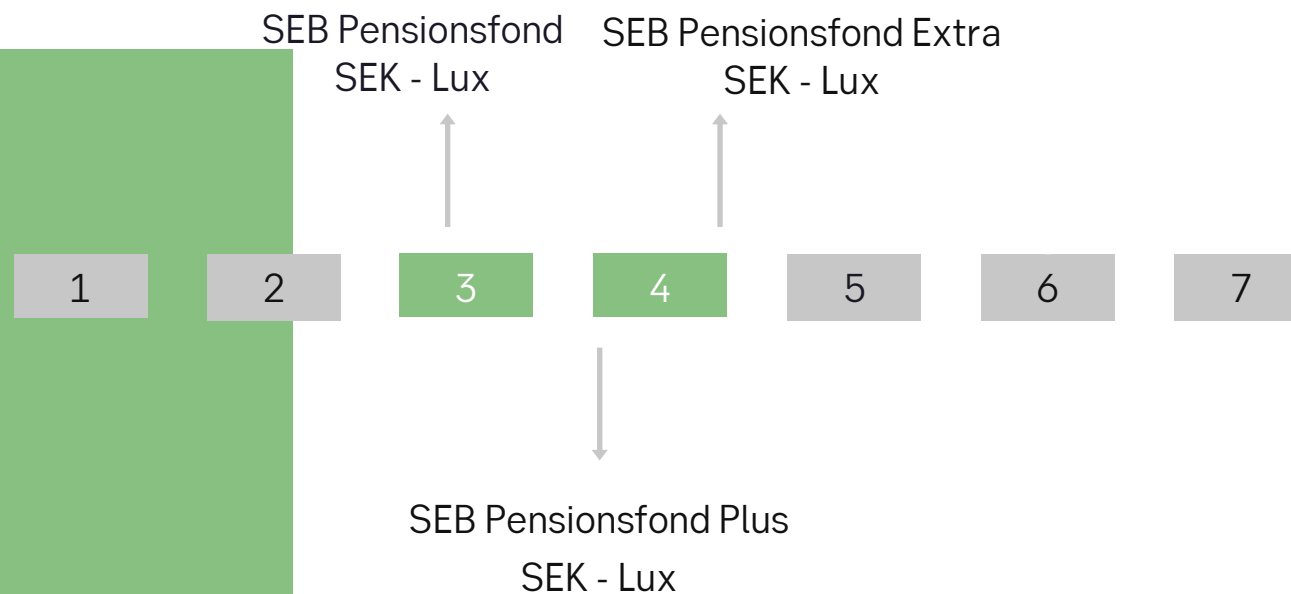
Risk i Pensionsfonderna

Risken i varje fond illustreras med hjälp av en riskskala där fondens risk anges som en siffra på en sjugradig skala. Fonder med låg risk klassas som de två nedersta nivåerna (1-2), fonder med låg till medelhög risk som nivå 3, fonder med medel till hög risk ligger på nivå 5 och hög risk på nivå 6-7 på riskskalan. Den lägsta risknivån (1) innebär inte att fonden är riskfri. Avseende risknivåerna 5-7 kan fondens värde variera kraftigt på grund av dess sammansättning och de förvaltningsmetoder fondbolaget använder sig av.

Pensionsfondernas risknivå enligt faktabladet bestäms utifrån fondens historiska volatilitet

Den uppmätta risken i Pensionsfonderna varierar utifrån marknadsförhållanden

Den angivna risknivån avser den högsta tillåtna risken i fonden - den faktiska risknivån kommer vanligtvis att vara lägre



Löpande uppföljning

Ständig monitorering och utvärdering från förvaltarteamet



**Kontinuerlig
portföljövervakning**



**Avkastningsanalys för
portföljerna**



**Ständig utveckling och
förbättring av
investeringsprocessen**

Nyckeltal hållbarhet

● Pensionsfond

● Pensionsfond Plus

● Pensionsfond Extra

48 | 47 | 61

Lägre koldioxidintensitet än marknaden (%)¹

94 | 92 | 92

Andel underliggande innehav(%) som främjar hållbarhet eller har hållbarhet som mål²

4 | 5 | 5

Morningstar Hållbarhetsbetyg

29 | 45 | 45

Valberedningar fonden deltagit i 2022

128 | 45 | 45

Stämmor fonderna röstat på 2022

1 354 | 705 | 714

Bolagsdialoger 2022

- ✓ Främjar hållbarhet och en hållbar omställning
- ✓ Utesluter investeringar i fossil energi³ – kan göra undantag och investera i omställningsbolag⁴
- ✓ Utesluter investeringar i⁵ tobak, spel, alkohol, pornografi, vapen och företag som inte lever upp till internationella normer och konventioner
- ✓ Utesluter bolag som har negativ påverkan på biologisk mångfald

- ✓ Investeringar som analyseras med en topprankad modell⁶ för hållbarhet
- ✓ Ett aktivt ägararbete för att skapa en hållbar utveckling i de bolag som fonden investerar i exempelvis inom frågor som miljöpåverkan, biologisk mångfald och jämställdhet.

¹ Fondens aktier och krediter jämfört med index för motsvarande marknader ² Underliggande placeringar som motsvarande främjar (Artikel 8) eller har hållbarhet som mål (Artikel 9) ³ Utesluter bolag som utvecklar eller producerar minst 5% fossil energi och/eller distribuerar minst 50% ⁴ Bolag inom exempelvis energisektorn som har trovärdiga omställningsplaner ⁵ Utesluter bolag där minst 5% av företagets vinster kommer från dessa produktområden ⁶ SIMS-S nominerades för bästa hållbarhetsintegration vid PRI Awards 2022.

Om SEB Investment Management (IM)

41%

ANDEL KVINNOR I STYRELSER DÄR SEB IM INGICK I
VALBEREDNINGEN

2 700

TOTALT ANTAL BOLAGSDIALOGER 2022
(ENSKILT OCH VIA SAMARBETEN)

Miljö, strategi, risk & kommunikation,
styrning, socialt ansvar & etik
ÄMNEN FÖR DIALOGER

- ✓ Ambition om koldioxidneutralt förvaltad kapital till år 2040
- ✓ Minska växthusgasutsläppen i fondkapitalet med 50 procent till 2025¹
- ✓ Minska växthusgasutsläppen i fondkapitalet med 75 procent till 2030¹
- ✓ Använder en egenutvecklad hållbarhetsmodell, SIMS-S, för analys av innehav.
Modellen blev finalist vid PRI AWARDS 2022 för bästa initiativ för integrering av hållbarhet



The Net Zero Asset
Managers initiative



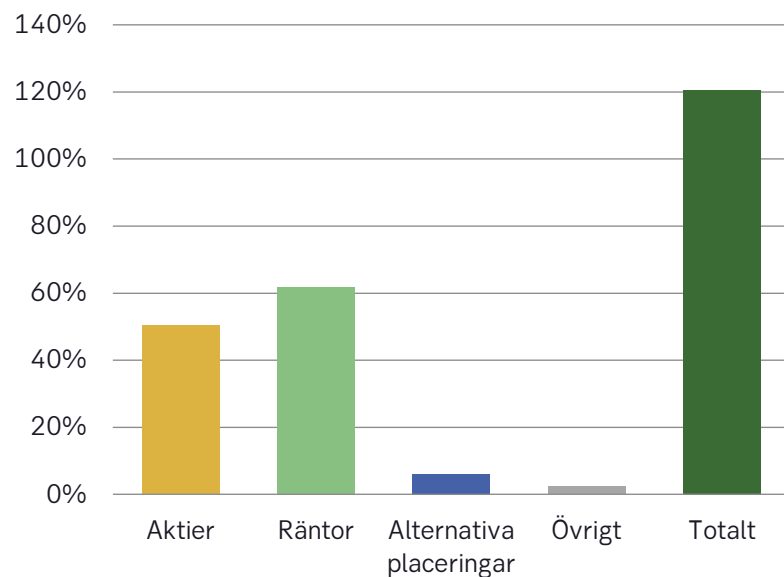
¹ Baserat på 2019 års nivåer

Appendix



SEB Pensionsfond SEK - LUX 2024-03-28

Exponering per tillgångsslag (%)



Stapeldiagrammet visar fondens huvudsakliga exponering mot olika tillgångsslag. Tabellen till höger visar fondens huvudsakliga underliggande innehav klassificerat på respektive tillgångsslag. Användandet av derivat i fonden gör att portföljen inte alltid summerar till 100 %. Fördelningen mellan tillgångsslagen bygger på förvaltarens bedömning utifrån syftet med investeringen.

Innehav (huvudsaklig exponering), %

(fördelning mellan tillgångsslag samt övergripande uppdelning inom respektive tillgångsslag)

Aktier	50,3	Räntor	61,9	Alternativa placeringar	6,1
Sverige	7,6	Obligationer, lång löptid	32,8	Carmignac Long-Short European Equities	1,9
Swedish Equities Mandate	4,8	Räntederivat	18,5	Twelve Capital Catbond	1,5
Swedish Equities Small Cap Mandate	2,8	Core Long Bond Mandate	14,3	Arete Hedge Fund	1,3
Globalt	42,7	Obligationer, kort löptid	3,7	Alliance Bernstein Event Driven	0,7
Index MSCI World Mandate	15,9	Core Short Bond Mandate	2,8	Dividend Strategy	0,6
Global Equities Mandate	14,7	Fair Oaks High Grade Credit	0,9	Kassa	2,3
Barrow Hanley ESG Global Value	3,7	Företagsobligationer, lägre kreditvärdighet	12,3		
Montrusco Global Equity Fund	3,2	Credits High Yield Mandate	8,9		
Morgan Stanley Global Opportunity	2,5	Markit CDX North America High Yield Index	3,0		
Index MSCI World Growth Mandate	2,5	Tabula Global HY Fallen Angels	0,4		
Magnificent 7 Mandate	1,8	Företagsobligationer, högre kreditvärdighet	13,1		
Equities	0,0	Credits Investment Grade USD Mandate	5,0		
Aktiederivat	-1,6	MS Global Mortgage SEK	3,9		
Tillväxtmarknader	0,0	Fair Oaks Dynamic Credit Fund SEK	2,2		
		Credits Investment Grade EUR Mandate	2,0		

Detta dokument utgör inte en fullständig lista över fondens innehav den angivna tidpunkten, utan illustrerar endast fondens huvudsakliga allokering mot olika tillgångsslag. Historisk avkastning är ingen garanti för framtida avkastning. Värdet på fondandelar och andra finansiella instrument kan både stiga och falla i värde och det är inte säkert att du får tillbaka det insatta kapitalet. Varken materialet eller de produkter som beskrivs häri är avsedda för distribution eller försäljning i USA eller till person bosatt i USA, s.k. U.S. Person, och all sådan distribution kan vara otillåten. Läs mer om Fonden och ta del av faktablad, fullständigt prospekt med mera på www.seb.se/fonder. För råd om placeringar anpassade efter din individuella situation bör du kontakta rådgivare på SEB.

SEB Pensionsfond SEK - Lux 2024-03-28

Fondfakta

Fondbolag	SEB Investment Management AB
Fondnummer	198
Legalt namn	SEB Fund 3 - SEB Pension Fund
Placeringsinriktning	Blandfond
Jämförelseindex	Relevant jämförelseindex saknas
Startår (andelsklass)	2013
Riskenivå (skala 1-7)	Medellåg (3)
Standardavvikelse (2 år)	10,0 %
ISIN	LU0910517969
Fondtyp	Luxemburgisk värdepappersfond
Skattekategori	Noterad aktiefond
Teckningskostnader	0 SEK
Inlösenkostnader	0 SEK
Förvaltningsavgifter och andra administrations- eller driftskostnader, %*	1,41 %
Transaktionskostnader, %**	0,16 %
Resultatrelaterade avgifter	0 SEK
Öppen för	Försäkring, IPS, Premiépension, ISK
Derivat användning***	Ja

* Av värdet på din investering per år. Detta är en uppskattning baserad på faktiska kostnader under de senaste åren. ** Av värdet på din investering per år. Detta är en uppskattning av kostnader som uppstår när vi köper och säljer produktens underliggande investeringar. Det faktiska beloppet kommer att variera beroende på hur mycket vi köper och säljer. *** Derivatinstrument får användas för att nå investeringsmålet eller för risksäkring.

Historisk avkastning är ingen garanti för framtida avkastning. Fondandelar och andra finansiella instrument kan både stiga och falla i värde och det är inte säkert att du får tillbaka investerat kapital. Faktablad och informationsbroschyr eller prospekt finns på www.seb.se/fonder.

Utveckling i SEK

Historisk avkastning är ingen garanti för framtida avkastning. Fondandelar och andra finansiella instrument kan både stiga och falla i värde och det är inte säkert att du får tillbaka investerat kapital. Faktablad och prospekt finns på www.seb.se/fonder. Grafen avser perioden från 2017-07-14 till 2024-03-28



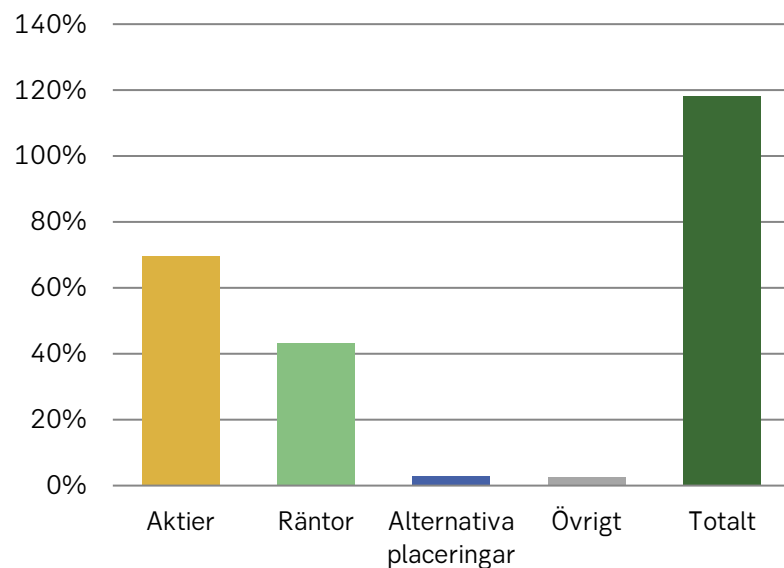
SEB Pensionsfond SEK - Lux

(relevant jämförelseindex saknas)

Vid beräkning av fondens avkastning har hänsyn inte tagits till inflation

SEB Pensionsfond Plus SEK - LuX 2024-03-28

Exponering per tillgångsslag (%)



Stapeldiagrammet visar fondens huvudsakliga exponering mot olika tillgångsslag. Tabellen till höger visar fondens huvudsakliga underliggande innehav klassificerat på respektive tillgångsslag. Användandet av derivat i fonden gör att portföljen inte alltid summerar till 100 %. Fördelningen mellan tillgångsslagen bygger på förvaltarens bedömning utifrån syftet med investeringen.

Innehav (huvudsaklig exponering), %

(fördelning mellan tillgångsslag samt övergripande uppdelning inom respektive tillgångsslag)

Aktier	69,6	Räntor	43,1	Alternativa placeringar	3,0
Sverige	10,5	Obligationer, lång löptid	23,8	Twelve Capital Catbond	1,7
SEB Sweden Equity Fund	6,5	Räntederivat	15,2	Alliance Bernstein Event Driven	0,7
SEB Sverige Småbolagsfond	4,0	SEB Obligationsfond	4,8	Dividend Strategy	0,6
		SEB Danish Mortgage Bond SEK	3,8		
Globalt	59,1	Obligationer, kort löptid	3,7	Kassa	2,5
Global Equities Mandate	41,1	SEB Korträntefond	2,9		
Barrow Hanley ESG Global Value	5,1	Fair Oaks High Grade Credit	0,8		
Montrusco Global Equity Fund	4,2				
Morgan Stanley Global Opportunity	3,4	Företagsobligationer, lägre kreditvärdighet	7,8		
Index MSCI World Growth Mandate	3,4	SEB Global High Yield SEK	4,2		
Magnificent 7 Mandate	2,4	Markit CDX North America High Yield Index	3,0		
Aktiederivat	-0,5	Tabula Global HY Fallen Angels	0,6		
Tillväxtmarknader	0,0	Företagsobligationer, högre kreditvärdighet	7,8		
		Morgan Stanley Global Asset Backed Securities Fund	3,4		
		SEB Corporate Bond Fund SEK	2,3		
		Fair Oaks Dynamic Credit Fund SEK	2,1		

Detta dokument utgör inte en fullständig lista över fondens innehav den angivna tidpunkten, utan illustrerar endast fondens huvudsakliga allokering mot olika tillgångsslag. Historisk avkastning är ingen garanti för framtida avkastning. Värdet på fondandelar och andra finansiella instrument kan både stiga och falla i värde och det är inte säkert att du får tillbaka det insatta kapitalet. Varken materialet eller de produkter som beskrivs häri är avsedda för distribution eller försäljning i USA eller till person bosatt i USA, s.k. U.S. Person, och all sådan distribution kan vara otillåten. Läs mer om Fonden och ta del av faktablad, fullständigt prospekt med mera på www.seb.se/fonder. För råd om placeringar anpassade efter din individuella situation bör du kontakta rådgivare på SEB.

SEB Pensionsfond Plus SEK - Lux 2024-03-28

Fondfakta

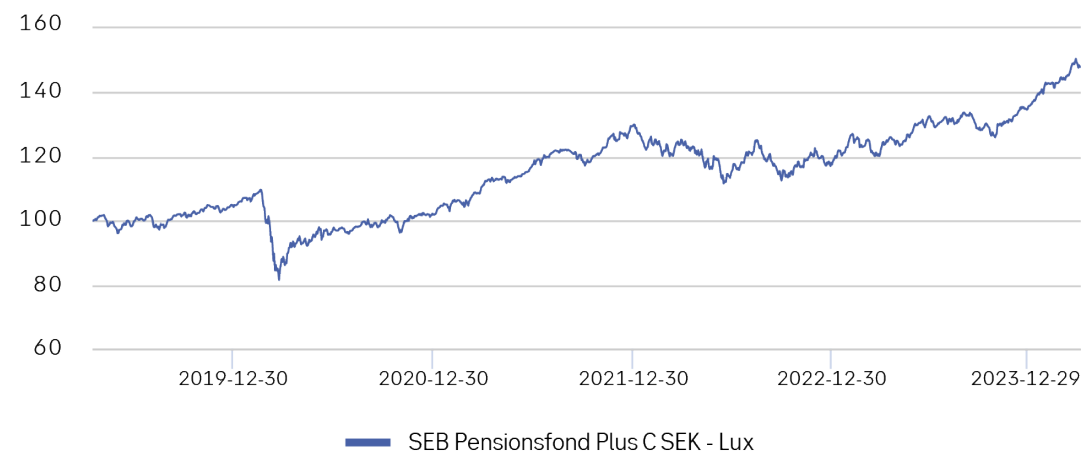
Fondbolag	SEB Investment Management AB
Fondnummer	CJC
Legalt namn:	SEB Fund 3 - SEB Pension Fund Plus
Placeringsinriktning:	Blandfond
Jämförelseindex	Relevant jämförelseindex saknas
Startår	2016
Riskenivå (skala 1-7)	Medelrisk (4)
Standardavvikelse (2 år)	12,1 %
ISIN	LU1368697873
Fondtyp	Luxemburgisk värdepappersfond
Skattekategori	Noterad aktiefond
Teckningskostnader	0 SEK
Inlösenkostnader	0 SEK
Förvaltningsavgifter och andra administrations- eller driftskostnader, %*	1,44 %
Transaktionskostnader, %**	0,18 %
Resultatrelaterade avgifter	0 SEK
Öppen för	Försäkring, IPS, ISK
Derivat användning***	Ja

* Av värdet på din investering per år. Detta är en uppskattning baserad på faktiska kostnader under de senaste åren. ** Av värdet på din investering per år. Detta är en uppskattning av kostnader som uppstår när vi köper och säljer produktens underliggande investeringar. Det faktiska beloppet kommer att variera beroende på hur mycket vi köper och säljer. *** Derivatinstrument får användas för att nå investeringsmålet eller för risksäkring.

Historisk avkastning är ingen garanti för framtida avkastning. Fondandelar och andra finansiella instrument kan både stiga och falla i värde och det är inte säkert att du får tillbaka investerat kapital. Faktablad och informationsbroschyr eller prospekt finns på www.seb.se/fonder.

Utveckling i SEK

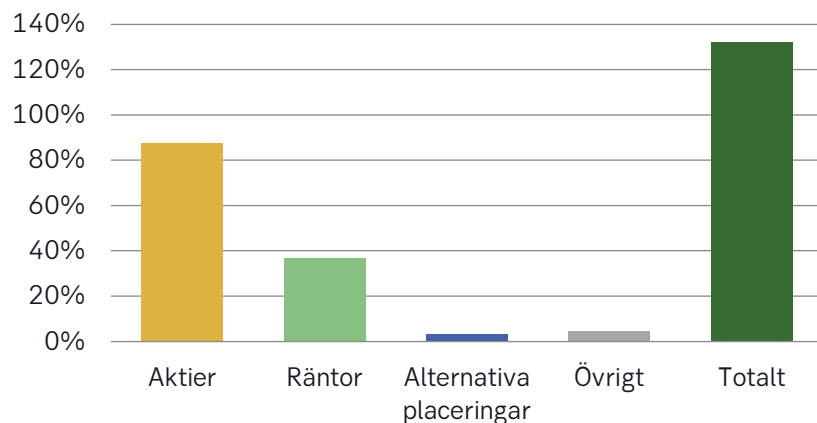
Historisk avkastning är ingen garanti för framtida avkastning. Fondandelar och andra finansiella instrument kan både stiga och falla i värde och det är inte säkert att du får tillbaka investerat kapital. Faktablad och prospekt finns på www.seb.se/fonder. Grafen avser perioden från 2017-07-14 till 2024-03-28



SEB Pensionsfond Plus SEK - Lux
(relevant jämförelseindex saknas)
Vid beräkning av fondens avkastning har hänsyn inte tagits till inflation

SEB Pensionsfond Extra SEK - Lux 2024-03-28

Exponering per tillgångsslag (%)



Diagrammet ovan och tabellen till höger visar fondens huvudsakliga allokering mot och inom olika tillgångsslag. Fördelningen mellan tillgångsslagen bygger på förvaltarens bedömning utifrån syftet med investeringen. Den legala klassificeringen kan vara en annan. Aktieexponeringen sker genom direktinvesteringar och derivatinstrument. Tillsammans med fondens övriga investeringar innebär detta att fonden tillämpar viss s.k. "hävstång", vilket betyder att fondens totala exponering normalt överstiger 100 %.

Innehav (huvudsaklig exponering), %

(fördelning mellan tillgångsslag samt övergripande uppdelning inom respektive tillgångsslag)

Aktier	87,7	Räntor	36,8	Alternativa placeringar	3,0
Sverige	13,9	Obligationer, lång löptid	23,2	Twelve Capital Catbond	1,6
SEB Sweden Equity Fund	8,5	Räntederivat	14,7	Alliance Bernstein Event Driven	0,9
SEB Sverige Smabolagsfond	5,4	SEB Obligationsfond	4,7	Dividend Strategy	0,5
		SEB Danish Mortgage Bond SEK	3,8		
Globalt	73,8	Obligationer, kort löptid	2,7	Kassa	4,8
Global Equities Mandate	37,0	SEB Korträntefond	1,8		
Aktiederivat	14,3	Fair Oaks High Grade Credit	1,0		
Barrow Hanley ESG Global Value	6,1	Företagsobligationer, lägre kreditvärdighet	5,4		
Montrusco Global Equity Fund	5,0	Markit CDX North America High Yield Index	2,9		
Morgan Stanley Global Opportunity	4,3	SEB Global High Yield SEK ICH Class	1,9		
Index MSCI World Growth Mandate	4,2	Tabula Global HY Fallen Angels	0,6		
Magnificent 7 Mandate	2,8	Företagsobligationer, högre kreditvärdighet	5,5		
Tillväxtmarknader	0,0	Morgan Stanley Global Asset Backed Securities Fund	3,4		
		Fair Oaks Dynamic Credit Fund SEK	2,1		

Detta dokument utgör inte en fullständig lista över fondens innehav den angivna tidpunkten, utan illustrerar endast fondens huvudsakliga allokering mot olika tillgångsslag. Historisk avkastning är ingen garanti för framtida avkastning. Värdet på fondandelar och andra finansiella instrument kan både stiga och falla i värde och det är inte säkert att du får tillbaka det insatta kapitalet. Fondens värde kan variera kraftigt på grund av fondens sammansättning och de förvaltningsmetoder som används. Varken materialet eller de produkter som beskrivs här är avsedda för distribution eller försäljning i USA eller till person bosatt i USA, s.k. U.S. Person, och all sådan distribution kan vara otillåten. Läs mer om Fonden och ta del av faktablad, fullständigt prospekt med mera på www.seb.se/fonder. För råd om placeringar anpassade efter din individuella situation bör du kontakta rådgivare på SEB.

SEB Pensionsfond Extra SEK - Lux 2024-03-28

Fondfakta

Fondbolag	SEB Investment Management AB
Fondnummer	CVG
Legalt namn:	SEB Fund 3 - SEB Pension Fund Extra
Placeringsinriktning:	Blandfond
Jämförelseindex	Relevant jämförelseindex saknas
Startår	2017
Riskenivå (skala 1-7)	Medelrisk (4)
Standardavvikelse (2 år)	14,5 %
ISIN	LU1575998445
Fondtyp	Luxemburgisk värdepappersfond
Skattekategori	Noterad aktiefond
Teckningskostnader	0 SEK
Inlösenkostnader	0 SEK
Förvaltningsavgifter och andra administrations- eller driftskostnader, %*	1,55 %
Transaktionskostnader, %**	0,18 %
Resultatrelaterade avgifter	0 SEK
Öppen för	Försäkring, IPS, ISK
Derivat användning***	Ja

Utveckling i SEK

Historisk avkastning är ingen garanti för framtida avkastning. Fondandelar och andra finansiella instrument kan både stiga och falla i värde och det är inte säkert att du får tillbaka investerat kapital. Faktablad och prospekt finns på www.seb.se/fonder. Grafen avser perioden från 2017-07-14 till 2024-03-28



SEB Pensionsfond Extra SEK - Lux
(relevant jämförelseindex saknas)
Vid beräkning av fondens avkastning har hänsyn inte tagits till inflation

* Av värdet på din investering per år. Detta är en uppskattning baserad på faktiska kostnader under de senaste åren. ** Av värdet på din investering per år. Detta är en uppskattning av kostnader som uppstår när vi köper och säljer produktens underliggande investeringar. Det faktiska beloppet kommer att variera beroende på hur mycket vi köper och säljer. ** Derivatinstrument får användas för att nå investeringsmålet eller för risksäkring. *** Derivatinstrument får användas för att nå investeringsmålet eller för risksäkring.

Historisk avkastning är ingen garanti för framtida avkastning. Fondandelar och andra finansiella instrument kan både stiga och falla i värde och det är inte säkert att du får tillbaka investerat kapital. Fondens värde kan variera kraftigt på grund av fondens sammansättning och de förvaltningsmetoder som används. Faktablad och informationsbroschyr eller prospekt finns på www.seb.se/fonder.

Viktig information

Detta material har upprättats av SEB och innehåller allmän information om finansiella instrument som SEB marknadsför, säljer eller förmedlar. Varken materialet eller de produkter som beskrivs häri är avsedda för distribution eller försäljning i USA eller till person bosatt i USA (s.k. US person). Observera att all sådan distribution är otillåten. Möjligheten att erbjuda fondandelar kan även vara begränsade i andra jurisdiktioner. Detta dokument får inte användas för att marknadsföra, sälja eller förmedla fondandelar i jurisdiktioner där detta är otillåtet. Även om innehållet i detta material är baserat på källor som SEB bedömt som tillförlitliga, ansvarar SEB inte för fel eller brister i informationen eller för förluster eller kostnader som kan uppstå med anledning därav. Historisk avkastning är ingen garanti för framtida avkastning. Fondandelar och andra finansiella instrument kan både stiga och falla i värde och det är inte säkert att du får tillbaka investerat kapital. Om du eller en fond investerar i finansiella instrument som är uttryckta i utländsk valuta, kan förändringar i valutakurserna påverka avkastningen. SEB kan inte garantera att fonder som har andelsklasser med målsättningen att valutasäkra avkastningen mot svängningar i valutakurser ("hedge") kommer att uppnå målsättningen till fullo. SEB-fonder med denna typ av andelsklasser har normalt med ett "H" i namnet på andelsklassen. Eventuella uppgifter om skatter är baserade på de regler som gällde när detta dokument upprättades och kan ha ändrats därefter. Observera att uppgifter om skatt i detta material är generella. För råd om placeringar eller beskattning anpassade efter just din situation är du välkommen att kontakta rådgivare på SEB. Du ansvarar själv fullt ut för dina investeringsbeslut. Detta material får inte ensamt ligga till grund för ett sådant beslut. Istället ska du grunda ditt investeringsbeslut på den detaljerade information om fonden/fonderna som återfinns i dess faktablad, informationsbroschyr(er) med fondbestämmelser samt fullständiga prospekt, vilka är tillgängliga på www.seb.se/fonder