

Årsredovisning
SEB Trygg Liv
Holding AB

2014



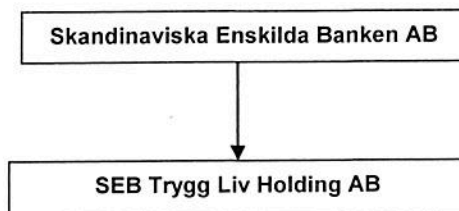
Innehållsförteckning

Förvaltningsberättelse	3
Resultaträkning.....	6
Balansräkning	7
Noter	8
Not 1 - Väsentliga redovisnings- och värderingsprinciper	8
Not 2 – Personalkostnader	9
Not 3 – Övriga externa kostnader	9
Not 4 – Intäkter från andelar i koncernföretag	9
Not 5 – Intäkter från övriga fordringar som är anläggningstillgångar	9
Not 6 – Ränteintäkter och övriga intäkter	9
Not 7 – Räntekostnader och övriga kostnader	9
Not 8 – Bokslutsdisposition	10
Not 9 – Skatt	10
Not 10– Andelar i koncernföretag och närstående företag	10
Not 11 – Övriga finansiella placeringstillgångar	10
Not 12 – Fordringar hos koncernföretag och närstående företag	11
Not 13 – Eget kapital	11
Not 14 – Efterställda skulder	11
Not 15 – Skulder till koncernföretag och närstående företag	11
Not 16 – Upplupna kostnader och förutbetalda intäkter.....	11
Not 17 – Löner och ersättningar	12
Not 18 – Styrelse och ledande befattningshavare	13

u

Förvaltningsberättelse

Styrelsen och verkställande direktören för SEB Trygg Liv Holding AB ("Bolaget") får härmed avge årsredovisning för Bolagets verksamhetsår 2014-01-01 - 2014-12-31. Bolaget är ett helägt dotterbolag till Skandinaviska Enskilda Banken AB (publ) ("SEB"), organisationsnummer 502032-9081, Stockholm.



Allmänt

Bolaget har sitt säte i Stockholm och har till uppgift att effektivisera kapitalförsörjning och samordna livförsäkringsverksamhet inom SEB. Bolagets verksamhet utgörs huvudsakligen av förvaltning av aktier i dotterbolag.

Operativt är SEB:s livförsäkringsverksamhet samlad i division Liv. Verksamheten är indelad i fyra affärsområden: Sverige, Danmark, International och Baltikum.

Bolaget äger även Gamla Livförsäkringsaktiebolaget SEB Trygg Liv (publ) ("Gamla Liv"). I Gamla Liv bedrivs endast traditionell livförsäkringsverksamhet. Gamla Liv är stängt för nyteckning sedan 1997 och drivs enligt ömsesidiga principer och med försäkringstagarna genom Trygg-Stiftelsen som indirekt beslutande part i för verksamheten väsentliga frågor. Trygg-Stiftelsens inflytande baseras dels på ägande och dels på särskilda regler för sammansättningen av styrelsen i Gamla Liv. Försäkringstagarna i Gamla Liv utser via en fullmäktigeorganisation styrelsen i Trygg-Stiftelsen.

I och med att Gamla Liv inte är vinstutdelande och att Bolaget ej har bestämmande inflytande avseende utformningen av Gamla Livs finansiella och operativa strategier konsolideras inte Gamla Liv i SEB Trygg Liv Holding-koncernen.

Affärsområde Sverige

Inom affärsområde Sverige har Bolaget ett dotterbolag: Fondförsäkringsaktiebolaget SEB Trygg Liv ("Fondförsäkringsaktiebolaget"). Fondförsäkringsaktiebolaget äger 25 % av FörsäkringsGiro Sverige AB.

Fondförsäkringsaktiebolaget bedriver både fondförsäkrings- och traditionell livförsäkringsverksamhet. Fondförsäkringsaktiebolaget har uppdrag att utföra försäkringsadministration åt Gamla Liv.

Affärsområde Danmark

Affärsområde Danmark består av två dotterbolag: SEB Administration A/S samt SEB Pensionsförsikring A/S. I bolaget SEB Pensionsförsikring A/S ("SEB Pension Danmark") bedrivs både fondförsäkringsverksamhet och traditionell livförsäkringsverksamhet. Bolagen i Danmark är vinstutdelande och konsolideras i SEB Trygg Liv Holding-koncernen.

Affärsområde International

Affärsområde International består av två dotterbolag: SEB Life International Assurance Co Ltd ("Life International, Irland"). I Life International, Irland bedrivs fondförsäkringsverksamhet. I dotterbolaget Eskimo (ABC) Holdings Limited ("Life Eskimo") bedrivs ingen verksamhet.

Affärsområde Baltikum

Affärsområde Baltikum består av fyra dotterbolag: UAB SEB gyvybės draudimas, Litauen ("SEB Life, Litauen"); AS SEB Elu-ja Pensionikindlustus ("SEB Life, Estland"); AAS SEB Dzīvības apdrošināšana ("SEB Life, Lettland") och CJSC Insurance Company SEB Life Ukraine ("SEB Life, Ukraina").

I de tre baltiska dotterbolagen SEB Life, Litauen, SEB Life, Estland och SEB Life, Lettland bedrivs fondförsäkringsverksamhet. I dotterbolagen SEB Life, Estland och SEB Life, Lettland bedrivs även traditionell livförsäkringsverksamhet, vilka är vinstutdelande.

Dotterbolaget SEB Life, Ukraina ägs tillsammans med två minoritetsägare, SEB Life, Litauen och Fondförsäkringsaktiebolaget.

Bolaget har en filial i Riga, Lettland, vars verksamhet består i att samordna livförsäkringsverksamheten i de östeuropeiska länderna.

Händelser under räkenskapsåret

Under 2014 har Bolaget sålt dotterbolaget BoViva AB till Rikshem AB (publ) per sista mars 2014.

Det blev klart för en avveckling av dotterbolaget SEB Life, Ukraina under 2013. Beståndsoverlåtelsen till Aegon Group har avslutats under 2014 och under 2015 fortgår arbetet med avveckling av bolaget i Ukraina.


Bolaget har valutasäkrat Bolagets nettoinvesteringar i den irländska, estniska, lettiska respektive danska verksamheten. Valutareultatet har under 2014 varit negativt för Bolaget. Effekten av valutasäkringarna har neutraliserats i SEB Trygg Liv Holding-koncernens egna kapital.

Bolaget har skrivit ner det bokförda värdet på aktierna i SEB Life, Ukraina med 2,7 MSEK.

Under 2014 har följande dotterbolag lämnat utdelning till Bolaget; Fondförsäkringsaktiebolaget 800 MSEK, SEB Pension Danmark 66,2 MSEK, Life International, Irland 89,8 MSEK, Life Eskimo 22,4 MSEK, SEB Life, Litauen 50,6 MSEK samt BoViva AB 1,8 MSEK. Bolaget har även i sin tur lämnat en utdelning till moderbolaget SEB på 1 000 MSEK.

Under året har Bolaget haft kostnader för att bedriva koncernens projekt relaterat till Solvens II. Solvens II innebär en fundamental genomgång av kapitalkraven för den europeiska försäkringsindustrin. Målsättningen är att skapa ett reviderat regelverk för kapital-, och riskkrav som kommer att ersätta nuvarande lagstiftning. Solvency II regelverket träder i kraft den 1 januari 2016. Interimsrapportering enligt Solvens II kommer att ske under 2015. Under året har Bolaget haft externa kostnader på 14,9 MSEK relaterade till detta projekt.

Händelser efter räkenskapsårets utgång

Under 2015 har Tom Wolf avgått som verkställande direktör och Peter Dahlgren utsetts till ny verkställande direktör. 

Förslag till resultatdisposition

Vid årsstämman den 27 maj 2014 i Bolaget beslutades i enlighet med styrelsens och verkställande direktörens förslag att disponera det i 2013 års balansräkning redovisade överskottet 6 370 320 408 kronor, sålunda att till aktieägaren utdela 1000 000 000 kronor och i ny räkning balansera 5 370 320 408 kronor.

Till bolagsstämmans förfogande står enligt balansräkningen 6 399 720 476 kronor.

Ingen överföring till bundna reserver föreslås. Styrelsen och verkställande direktören föreslår att vinstmedlen disponeras enligt följande:

Balanserat resultat	5 371 413 906
Årets resultat	<u>1 028 306 570</u>
Att disponera	6 399 720 476
Till aktieägaren utdelas (791,67 kronor per aktie)	950 000 000
Till nästa år balanseras	5 449 720 476

Resultatet av årets verksamhet och Bolagets ställning per 31 december 2014 framgår av efterföljande resultat- och balansräkning med därtill fogade kommentarer.

Den föreslagna utdelningen till aktieägaren reducerar Bolagets soliditet till 46 procent och SEB Trygg Liv Holding-koncernens soliditet till 2 procent. Soliditeten är mot bakgrund av att Bolagets och koncernens verksamhet fortsatt bedrivs med lönsamhet betryggande. Likviditeten i Bolaget och koncernen bedöms kunna upprätthållas på en likaledes betryggande nivå.

Styrelsens uppfattning är att den föreslagna utdelningen ej hindrar Bolaget, eller övriga i koncernen ingående bolag, från att fullgöra sina förpliktelser på kort och lång sikt, ej heller att fullgöra erforderliga investeringar. Den föreslagna utdelningen kan därmed försvaras med hänsyn till vad som stadgas i ABL 17 kap 3 § 2-3 st (försiktighetsregeln).



Resultaträkning

Tkr	Not	2014	2013
Personalkostnader	2	-21 460	-29 116
Övriga externa kostnader	3	-54 952	-90 618
Rörelseresultat		-76 412	-119 734
Resultat från finansiella investeringar			
Intäkter från andelar i koncernföretag	4	1 030 921	3 105 961
Intäkter från övriga fordringar som är anläggningstillgångar	5	52 659	51 390
Ränteintäkter och övriga intäkter	6	78 553	16 670
Räntekostnader och övriga kostnader	7	-533 666	-224 652
Resultat efter finansiella poster		552 055	2 829 635
Bokslutsdisposition	8	475 100	
Skatt på årets resultat och övriga skatter	9	1 152	56 133
Årets resultat		1 028 307	2 885 768

Balansräkning

Tkr	Not	2014	2013
TILLGÅNGAR			
Finansiella anläggningstillgångar			
Andelar i koncernföretag och närstående företag	10	10 844 471	10 848 768
Övriga finansiella placeringstillgångar	11	1 226 753	1 158 184
		12 071 224	12 006 952
Summa anläggningstillgångar		12 071 224	12 006 952
Kortfristiga placeringar			
Fordringar hos koncernföretag och närstående företag	12	474 794	171 982
Fordran uppskjuten skatt		14 898	13 781
Fordran inkomstskatt och avkastningsskatt		1 011	2 266
Förutbetalda kostnader och upplupna intäkter		31 403	29 678
Övriga fordringar		272	291
		522 378	217 998
Materiella tillgångar		5	32
Kassa och bank		394 970	359 704
SUMMA TILLGÅNGAR		12 998 577	12 584 686
EGET KAPITAL			
	13		
Aktiekapital		120 000	120 000
Reservfond		24 000	24 000
Balanserat resultat		5 371 413	3 484 552
Årets resultat		1 028 307	2 885 768
		6 543 720	6 514 320
Efterställda skulder	14	2 575 000	2 575 000
Kortfristiga skulder			
Skulder till koncernföretag och närstående företag	15	3 855 395	3 482 808
Övriga skulder		933	1 648
Upplupna kostnader och förutbetalda intäkter	16	13 529	10 910
		3 869 857	3 495 366
SUMMA EGET KAPITAL AVSÄTTNINGAR SKULDER		12 998 577	12 584 686
POSTER INOM LINJEN			
		2014	2013
För egna skulder ställda säkerheter		Inga	Inga
Övriga ställda panter		Inga	Inga
Ansvarsförbindelser		Inga	Inga

Noter

Not 1 - Väsentliga redovisnings- och värderingsprinciper

Årsredovisningen har upprättats i enlighet med årsredovisningslagen och BFNAR 2012:1 Årsredovisning och koncernredovisning (K3). Övergången till K3 har inte föranlett någon väsentlig påverkan på bolagets finansiella rapport.

Tillgångar och skulder i utländsk valuta redovisas till balansdagens valutakurser. Derivat redovisas till verkligt värde via resultaträkningen. Andelar i dotterbolag redovisas till anskaffningsvärde. Har andelarna på balansdagen ett lägre värde än anskaffningsvärdet skrivs de ned till detta lägre värde, om värdenedgången antas vara bestående.

Bolaget är ett helägt dotterföretag till Skandinaviska Enskilda Banken AB (publ), organisationsnummer 502032-9081, i vars koncernredovisning Bolaget med tillhörande dotterföretag konsolideras.

Med närstående företag menas företag inom SEB-koncernen som ej konsolideras i SEB Trygg Liv Holding-koncernen och med koncernföretag menas dotterbolag till Bolaget. I och med att dotterbolaget Gamla Liv ej är vinstutdelande och att Bolaget ej har bestämmande inflytande avseende utformningen av Gamla Livs finansiella och operativa strategier konsolideras inte Gamla Liv i SEB Trygg Liv Holding-koncernen och inte heller i SEB-koncernen.

Svenska kronor är funktionell valuta och rapporteringsvaluta.

Koncernbidrag

Koncernbidrag som lämnas och tas emot redovisas som bokslutsdisposition över resultaträkningen från 2014. Tidigare har koncernbidrag redovisats som minskning respektive ökning av fritt eget kapital efter justering av aktuell skatt.

Skatter

Bolaget beskattas enligt lagen om inkomstskatt. Inkomstskatt utgörs av aktuell skatt och uppskjuten skatt och redovisas över resultatet. Aktuell skatt är skatt som hänför sig till periodens skattepliktiga resultat.

Uppskjuten skatt uppstår på grund av temporära skillnader mellan en tillgångs eller skulds skattepliktiga värde och bokförda värde. Uppskjuten skatt redovisas i resultaträkningen.

Realiserade och orealiserade värdeförändringar

Realisationsvinster och realisationsförluster definieras som skillnaden mellan försäljningspris och anskaffningsvärde.

Sådana förändringar som förklaras av valutakursförändringar redovisas som valutakursvinst eller valutakursförlust under posten "Ränteintäkter och övriga intäkter", alternativt "Räntekostnader och övriga kostnader".

Not 2 – Personalkostnader

	2014	2013
Personal anställd i Holding AB, se även not 17	-21 460	-29 116

Not 3 – Övriga externa kostnader

	2014	2013
Juridiska tjänster	-2 915	-2 540
Revisionskostnader	-51	-112
Övriga kostnader	-51 986	-87 966
Total	-54 952	-90 618

Not 4 – Intäkter från andelar i koncernföretag

Mottagen utdelning från dotterbolag:	2014	2013
Fondförsäkringsaktiebolaget SEB Trygg Liv	800 000	2 275 000
SEB Pensionsförsikring A/S	66 201	745 206
SEB Life International Assurance Co Ltd	22 465	85 755
Eskimo (ABC) Holdings Limited	89 858	
UAB SEB gyvybės draudimas	50 647	
BoViva AB	1 750	
Total	1 030 921	3 105 961

Not 5 – Intäkter från övriga fordringar som är anläggningstillgångar

	2014	2013
Ränteintäkt förlagslån - SEB Pensionsförsikring A/S	52 659	50 022
Ränteintäkt valutalån - SEB Life International Assurance Co Ltd	0	1 368
Total	52 659	51 390

Not 6 – Ränteintäkter och övriga intäkter

	2014	2013
Koncernföretag	-1 167	6 242
Närstående företag ¹	79 720	10 428
Total	78 553	16 670

Not 7 – Räntekostnader och övriga kostnader

	2014	2013
Koncernföretag	-11 085	-33 737
Närstående företag ²	-522 574	-190 915
Externa företag	-7	-
Total	-533 666	-224 652

¹ Varav 64 113 (7 102) är hänförlig till valutasäkring.

² Varav -450 359 (-147 617) är hänförlig till valutasäkring.

Not 8 – Bokslutsdisposition

	2014	2013
Koncernbidrag	475 100	0

Not 9 – Skatt

	2014	2013
Uppskjuten skatt ¹	685	10 368
Aktuell skatt	467	45 765
Total	1 152	56 133

Not 10 – Andelar i koncernföretag och närstående företag

Aktier i dotterbolag	Org nr	Säte	Andelar	%	Bokfört värde (Tkr)	
					2014	2013
Fondförsäkringsaktiebolaget SEB Trygg Liv	516401-8243	Stockholm	1 500 000	100	5 503 250	5 503 250
SEB Pensionsförsikring A/S	-	Köpenhamn	3	100	4 216 903	4 216 903
SEB Life International Assurance Co. Ltd	-	Dublin, Ireland	1 066 667	100	241 241	241 241
SEB Administration A/S	-	Köpenhamn	10	100	224 200	224 200
UAB SEB gyvybės draudimas	-	Vilnius, Litauen	603 355	100	204 530	204 530
Eskimo (ABC) Holdings Limited	-	Dublin, Ireland	2 000 000	100	185 508	185 508
AS SEB Elu-ja Pensionikindlustus	-	Tallinn, Estland	1	100	142 985	142 985
AAS SEB Dzīvības apdrošināšana	-	Riga, Lettland	4 800 000	100	88 815	88 815
CJSC Insurance Company SEB Life	-	Kiev, Ukraina	327 994	99,999	12 139	14 883
Gamla Livförsäkringsaktiebolaget SEB Trygg Liv (publ)	516401-6536	Stockholm	249	99,6	24 900	24 900
BoViva AB	556573-9322	Stockholm	100	100	-	1 553
					10 844 471	10 848 768

Förändring aktier i dotterbolag

Ingående balans 2014	10 848 768
Avyttringar	-1 553
Kapitaltillskott	-
Nedskrivningar	-2 744
Nyemission	-
Utgående balans 2014	10 844 471

Utöver det bokförda värdet på aktierna i dotterbolagen finns övervärden i deras verksamheter i form av nuvärden på förväntade framtida vinster från tecknade försäkringsavtal.

Not 11 – Övriga finansiella placeringstillgångar

	2014	2013
Derivat	8 530	14 740
Förlagslån - SEB Pensionsförsikring A/S	1 218 223	1 143 444
Total	1 226 753	1 158 184

¹ Den uppskjutna skatten är till övervägande del hänförlig de realiserade valutarresultat som används till valutasäkring av eget kapital.

Not 12 - Fordringar hos koncernföretag och närstående företag

	2014	2013
Koncernföretag	474 794	171 982

Not 13 – Eget kapital

Aktiekapitalet är 1 200 000 aktier med ett kvotvärde av 100 kronor per aktie.

	Aktiekapital	Reservfond	Balanserat resultat	Periodens resultat	Totalt
Ingående balans per 1 januari 2014	120 000	24 000	3 484 552	2 885 768	6 514 320
Föregående års vinstdisposition			2 885 768	-2 885 768	0
Årets omräkningsdifferens			-260		-260
Personaloptionsprogram			1 353		1 353
Lämnad utdelning till SEB AB			-1 000 000		-1 000 000
Periodens resultat				1 028 307	1 028 307
Utgående balans per 31 december 2014	120 000	24 000	5 371 413	1 028 307	6 543 720

Not 14 – Efterställda skulder

	2014	2013
Förlagslån – Skandinaviska Enskilda banken	2 575 000	2 575 000

Not 15 – Skulder till koncernföretag och närstående företag

	2014	2013
Koncernföretag	0	117
Närstående företag ¹	3 855 395	3 482 692
Total	3 855 395	3 482 808

Not 16 – Upplupna kostnader och förutbetalda intäkter

	2014	2013
Koncernföretag	11 741	9 576
Närstående företag ²	1 618	1 127
Extern	170	207
Total	13 529	10 910

¹ Avser främst valutalån för säkring av eget kapital i utländska dotterbolag.

² Avser valutasäkring och upplupen ränta på förlagslån.

Not 17 – Löner och ersättningar

	<u>2014</u>	<u>2013</u>
Utbetalda löner och ersättningar		
Styrelse och verkställande direktör		
- Fast lön (inkl förmåner)	-	2 029
- Rörlig lön	-	18
Ledande befattningshavare		
- Fast lön	-	-
- Rörlig lön	-	-
Tjänstemän	9 472	9 943
Total lön och ersättningar	<u>9 472</u>	<u>11 990</u>
Sociala kostnader		
Styrelse och verkställande direktör	-	1 819
Ledande befattningshavare	-	-
Tjänstemän	2 275	2 846
Total sociala avgifter	<u>2 275</u>	<u>4 665</u>
Pensionskostnader		
Styrelse och verkställande direktör	-	4 664
Ledande befattningshavare	-	-
Tjänstemän	2 210	3 830
Total pensionskostnad	<u>2 210</u>	<u>8 494</u>

Bolagets tjänstemän består av personal anställd i filialen i Riga samt i Stockholm.

Not 18 - Styrelse och ledande befattningshavare

	2014	2013
Styrelseledamöter		
Antal på balansdagen	3	3
Varav män	3	3
Verkställande direktör och andra ledande befattningshavare		
Antal på balansdagen	1	1
Varav män	1	1

Under året har det inte funnits någon ledande befattningshavare anställd i Bolaget utan dessa funktioner har utförts av anställda i Fondförsäkringsaktiebolaget.


Stockholm den 24/4 - 2015



Jan Erik Back
Ordförande



Nils-Fredrik Nyblaus



Anders Johnsson



Peter Dahlgren
Verkställande direktör

Vår revisionsberättelse har lämnats den 27 april 2015
PricewaterhouseCoopers AB



Eva Fällén
Auktoriserad revisor

Revisionsberättelse

Till årsstämman i SEB Trygg Liv Holding AB, org.nr 556201-7904

Rapport om årsredovisningen

Vi har utfört en revision av årsredovisningen för SEB Trygg Liv Holding AB för år 2014.

Styrelsens och verkställande direktörens ansvar för årsredovisningen

Det är styrelsen och verkställande direktören som har ansvaret för att upprätta en årsredovisning som ger en rättvisande bild enligt årsredovisningslagen och för den interna kontroll som styrelsen och verkställande direktören bedömer är nödvändig för att upprätta en årsredovisning som inte innehåller väsentliga felaktigheter, vare sig dessa beror på oegentligheter eller på fel.

Revisorns ansvar

Vårt ansvar är att uttala oss om årsredovisningen på grundval av vår revision. Vi har utfört revisionen enligt International Standards on Auditing och god revisionssed i Sverige. Dessa standarder kräver att vi följer yrkesetiska krav samt planerar och utför revisionen för att uppnå rimlig säkerhet att årsredovisningen inte innehåller väsentliga felaktigheter.

En revision innefattar att genom olika åtgärder inhämta revisionsbevis om belopp och annan information i årsredovisningen. Revisorn väljer vilka åtgärder som ska utföras, bland annat genom att bedöma riskerna för väsentliga felaktigheter i årsredovisningen, vare sig dessa beror på oegentligheter eller på fel. Vid denna riskbedömning beaktar revisorn de delar av den interna kontrollen som är relevanta för hur bolaget upprättar årsredovisningen för att ge en rättvisande bild i syfte att utforma granskningsåtgärder som är ändamålsenliga med hänsyn till omständigheterna, men inte i syfte att göra ett uttalande om effektiviteten i bolagets interna kontroll. En revision innefattar också en utvärdering av ändamålsenligheten i de redovisningsprinciper som har använts och av rimligheten i styrelsens och verkställande direktörens uppskattningar i redovisningen, liksom en utvärdering av den övergripande presentationen i årsredovisningen.

Vi anser att de revisionsbevis vi har inhämtat är tillräckliga och ändamålsenliga som grund för våra uttalanden.

Uttalanden

Enligt vår uppfattning har årsredovisningen upprättats i enlighet med årsredovisningslagen och ger en i alla väsentliga avseenden rättvisande bild av SEB Trygg Liv Holding AB:s finansiella ställning per den 31 december 2014 och av dess finansiella resultat för året enligt årsredovisningslagen. Förvaltningsberättelsen är förenlig med årsredovisningens övriga delar.

Vi tillstyrker därför att årsstämman fastställer resultaträkningen och balansräkningen.

Rapport om andra krav enligt lagar och andra författningar

Utöver vår revision av årsredovisningen har vi även utfört en revision av förslaget till dispositioner beträffande bolagets vinst eller förlust samt styrelsens och verkställande direktörens förvaltning för SEB Trygg Liv Holding AB för år 2014.

Styrelsens och verkställande direktörens ansvar

Det är styrelsen som har ansvaret för förslaget till dispositioner beträffande bolagets vinst eller förlust, och det är styrelsen och verkställande direktören som har ansvaret för förvaltningen enligt aktiebolagslagen.

Revisorns ansvar

Vårt ansvar är att med rimlig säkerhet uttala oss om förslaget till dispositioner beträffande bolagets vinst eller förlust och om förvaltningen på grundval av vår revision. Vi har utfört revisionen enligt god revisionssed i Sverige.

Som underlag för vårt uttalande om styrelsens förslag till dispositioner beträffande bolagets vinst eller förlust har vi granskat styrelsens motiverade yttrande samt ett urval av underlagen för detta för att kunna bedöma om förslaget är förenligt med aktiebolagslagen.

Som underlag för vårt uttalande om ansvarsfrihet har vi utöver vår revision av årsredovisningen granskat väsentliga beslut, åtgärder och förhållanden i bolaget för att kunna bedöma om någon styrelseledamot eller verkställande direktören är ersättningsskyldig mot bolaget. Vi har även granskat om någon styrelseledamot eller verkställande direktören på annat sätt har handlat i strid med aktiebolagslagen, årsredovisningslagen eller bolagsordningen.


Vi anser att de revisionsbevis vi har inhämtat är tillräckliga och ändamålsenliga som grund för våra uttalanden.

Uttalanden

Vi tillstyrker att årsstämman disponerar vinsten enligt förslaget i förvaltningsberättelsen och beviljar styrelsens ledamöter och verkställande direktören ansvarsfrihet för räkenskapsåret.

Stockholm den 27/1 2015

PricewaterhouseCoopers AB



Eva Fällén
Auktoriserad revisor