

Årsredovisning
SEB Life and Pension
Holding AB
2015



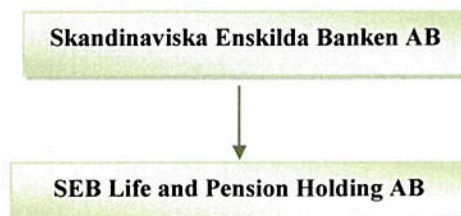
Innehållsförteckning

| | |
|--|----|
| Förvaltningsberättelse | 3 |
| Resultaträkning..... | 6 |
| Balansräkning | 7 |
| Noter | 8 |
| Not 1 – Väsentliga redovisnings- och värderingsprinciper | 8 |
| Not 2 – Personalkostnader | 9 |
| Not 3 – Övriga externa kostnader | 9 |
| Not 4 – Intäkter från andelar i koncernföretag | 9 |
| Not 5 – Intäkter från övriga fordringar som är anläggningstillgångar | 9 |
| Not 6 – Ränteintäkter och övriga intäkter | 9 |
| Not 7 – Räntekostnader och övriga kostnader | 9 |
| Not 8 – Bokslutsdisposition | 10 |
| Not 9 – Skatt | 10 |
| Not 10 – Andelar i koncernföretag och närstående företag | 10 |
| Not 11 – Övriga finansiella placeringstillgångar | 10 |
| Not 12 – Fordringar hos koncernföretag och närstående företag | 11 |
| Not 13 – Eget kapital | 11 |
| Not 14 – Efterställda skulder | 11 |
| Not 15 – Skulder till koncernföretag och närstående företag | 11 |
| Not 16 – Upplupna kostnader och förutbetalda intäkter..... | 11 |
| Not 17 – Löner och ersättningar | 12 |
| Not 18 – Styrelse och ledande befattningshavare | 13 |

eh

Förvaltningsberättelse

Styrelsen och verkställande direktören för SEB Life and Pension Holding AB ("Bolaget") får härmed avge årsredovisning för Bolagets verksamhetsår 2015-01-01 - 2015-12-31. Bolaget är ett helägt dotterbolag till Skandinaviska Enskilda Banken AB (publ) ("SEB"), organisationsnummer 502032-9081, Stockholm.



Allmänt

Bolaget har sitt säte i Stockholm och har till uppgift att effektivisera kapitalförsörjning och samordna livförsäkringsverksamheten inom SEB-koncernen. Bolagets verksamhet utgörs huvudsakligen av förvaltning av aktier i dotterbolag.

Operativt är SEB-koncernens livförsäkringsverksamhet samlad i division Liv. Verksamheten är indelad i fyra affärsområden: Sverige, Danmark, International och Baltikum.

Bolaget äger Gamla Livförsäkringsaktiebolaget SEB Trygg Liv (publ) ("Gamla Liv"). I Gamla Liv bedrivs traditionell livförsäkringsverksamhet. Gamla Liv är stängt för nyteckning sedan 1997 och drivs enligt ömsesidiga principer och med försäkringstagarna genom Trygg-Stiftelsen som indirekt beslutande part i för verksamheten väsentliga frågor. Trygg-Stiftelsens inflytande baseras dels på ägande och dels på särskilda regler för sammansättningen av styrelsen i Gamla Liv. Försäkringstagarna i Gamla Liv utser via en fullmäktigeorganisation styrelsen i Trygg-Stiftelsen.

I och med att Gamla Liv inte är vinstutdelande och att Bolaget inte har bestämmande inflytande avseende utformningen av Gamla Livs finansiella och operativa verksamhet konsolideras inte Gamla Liv i SEB-koncernen.

Affärsområde Sverige

Inom affärsområde Sverige har Bolaget ett dotterbolag: SEB Pension och Försäkring AB ("PFAB"). PFAB äger 25 procent av FörsäkringsGiro Sverige AB. PFAB bedriver både fondförsäkringsverksamhet och traditionell livförsäkringsverksamhet. PFAB har i uppdrag att utföra försäkringsadministration åt Gamla Liv.

Affärsområde Danmark

Affärsområde Danmark består av två dotterbolag: SEB Administration A/S samt SEB Pensionsforsikring A/S. I SEB Administration A/S är all personal anställd och bolaget bedriver administrativ verksamhet. I bolaget SEB Pensionsforsikring A/S ("SEB Pension Danmark") bedrivs både fondförsäkringsverksamhet och traditionell livförsäkringsverksamhet. Bolagen i Danmark är vinstutdelande och konsolideras i SEB-koncernen.

Affärsområde International

Affärsområde International består av två dotterbolag: SEB Life International Assurance Co Ltd ("Life International, Irland"). I Life International, Irland bedrivs fondförsäkringsverksamhet. I dotterbolaget Eskimo (ABC) Holdings Limited ("Life Eskimo") bedrivs ingen verksamhet.

Affärsområde Baltikum

Affärsområde Baltikum består av fyra dotterbolag: UAB SEB gyvybės draudimas, Litauen ("SEB Life, Litauen"); AS SEB Elu-ja Pensionikindlustus ("SEB Life, Estland"); AAS SEB Dzīvības apdrošināšana ("SEB Life, Lettland") och CJSC Insurance Company SEB Life Ukraine ("SEB Life, Ukraina").

I de tre baltiska dotterbolagen SEB Life, Litauen, SEB Life, Estland och SEB Life, Lettland bedrivs fondförsäkringsverksamhet. I dotterbolagen SEB Life, Estland och SEB Life, Lettland bedrivs även traditionell livförsäkringsverksamhet, vilka är vinstutdelande.

Dotterbolaget SEB Life, Ukraina ägs tillsammans med två minoritetsägare, SEB Life, Litauen och PFAB.

Bolaget har en filial i Riga, Lettland, vars verksamhet består i att samordna livförsäkringsverksamheten i de baltiska länderna.

Händelser under räkenskapsåret

I mars 2015 tillträdde Peter Dahlgren som verkställande direktör.

Den 1 september 2015 registrerade Bolaget ny firma; "SEB Life and Pension Holding AB". Bolagets tidigare firma var SEB Trygg Liv Holding Aktiebolag.

Bolaget har valutasäkrat Bolagets nettoinvesteringar i de utländska verksamheterna. Valutaresultatet har under 2015 varit positivt för Bolaget.

Sedan 2013 fortgår arbetet med avveckling av bolaget i Ukraina. Beståndsöverlåtelsen till Aegon Group avslutades under 2014. Bolaget har skrivit ner det bokförda värdet på aktierna i SEB Life, Ukraina med 2 MSEK.

Under 2015 har följande dotterbolag lämnat utdelning till Bolaget; PFAB 800 MSEK, SEB Pension Danmark 87 MSEK och Life International, Irland 120 MSEK. Bolaget har i sin tur lämnat en utdelning till moderbolaget SEB på 950 MSEK.

Under 2015 har arbetet med Solvens II-projektet löpt på enligt plan och samtliga leveranser till tillsynsmyndigheterna har genomförts enligt det s.k. interimregelverket som varit i kraft 1 januari 2014 - 31 december 2015. Under kommande år återstår att färdigställa rapporteringslösningen för den kvantitativa rapporteringen. Första rapporteringstillfället är 19 maj 2016. Under 2015 har Bolaget haft kostnader på 38 MSEK relaterade till Solvens II-projektet.

Händelser efter räkenskapsårets utgång

I början av 2016 omorganiseras SEB operativt. Den nya divisionen Liv & Investment Management omfattar före detta Liv-divisionen samt investment management-verksamheten, tidigare en del av Kapitalförvaltning. Ingen förändring sker i den legala strukturen.

Ekonomisk översikt

| | 2015 | 2014 | 2013 | 2012 | 2011 |
|-----------------------------------|--------|--------|--------|-------|--------|
| Resultat, Mkr | | | | | |
| Rörelseresultat | -105 | -76 | -120 | -125 | -125 |
| Resultat efter finansiella poster | 1 117 | 552 | 2 830 | 837 | 826 |
| Årets resultat | 1 090 | 1 028 | 2 886 | 797 | 838 |
| Ekonomisk ställning, Mkr | | | | | |
| Finansiella anläggningstillgångar | 12 098 | 12 071 | 12 007 | 9 963 | 10 033 |
| Efterställda skulder | 2 575 | 2 575 | 2 575 | - | - |
| Eget kapital | 6 685 | 6 544 | 6 514 | 7 042 | 7 064 |
| Nyckeltal | | | | | |
| Soliditet, procent | 50 | 50 | 52 | 65 | 65 |

Förslag till resultatdisposition

Vid årsstämman den 3 juni 2015 i Bolaget beslutades i enlighet med styrelsens och verkställande direktörens förslag att disponera i 2014 års balansräkning redovisade fria medel 6 399 720 476 kronor, sålunda att till aktieägaren utdela 950 000 000 kronor och i ny räkning balansera 5 449 720 476 kronor.

Till bolagsstämmans förfogande står enligt balansräkningen 6 541 476 003 kronor.

Ingen överföring till bundna reserver föreslås. Styrelsen och verkställande direktören föreslår att vinstmedlen disponeras enligt följande:

| | |
|--|----------------------|
| Balanserat resultat | 5 451 274 257 |
| Årets resultat | <u>1 090 201 746</u> |
| Att disponera | 6 541 476 003 |
| Till aktieägaren utdelas (1 500 kronor per aktie) | 1 800 000 000 |
| Till nästa år balanseras | 4 741 476 003 |

Resultatet av årets verksamhet och Bolagets ställning per 31 december 2015 framgår av efterföljande resultat- och balansräkning med därtill fogade kommentarer.

Den föreslagna utdelningen till aktieägaren reducerar Bolagets soliditet till 42 procent och SEB Life and Pension Holding-koncernens soliditet till 2 procent. Den föreslagna utdelningen reducerar solvensen för försäkringsgruppen till 1,35. Soliditeten och solvensen är mot bakgrund av att Bolagets verksamhet fortsatt bedrivs med lönsamhet betryggande. Likviditeten i Bolaget och koncernen bedöms kunna upprätthållas på en likaledes betryggande nivå.

Styrelsens uppfattning är att den föreslagna utdelningen ej hindrar Bolaget, eller övriga i koncernen ingående bolag, från att fullgöra sina förpliktelser på kort och lång sikt, ej heller att fullgöra erforderliga investeringar. Den föreslagna utdelningen kan därmed försvaras med hänsyn till vad som stadgas i 17 kap 3 § 2-3 st, aktiebolagslagen (försiktighetsregeln).



Resultaträkning

| Tkr | <u>Not</u> | <u>2015</u> | <u>2014</u> |
|--|------------|------------------|------------------|
| Personalkostnader | 2 | -21 209 | -21 460 |
| Övriga externa kostnader | 3 | -83 773 | -54 952 |
| Rörelseresultat | | -104 982 | -76 412 |
| Resultat från finansiella investeringar | | | |
| Intäkter från andelar i koncernföretag | 4 | 1 007 210 | 1 030 921 |
| Intäkter från övriga fordringar som är anläggningstillgångar | 5 | 36 092 | 52 659 |
| Ränteintäkter och övriga intäkter | 6 | 332 759 | 78 553 |
| Räntekostnader och övriga kostnader | 7 | -154 177 | -533 666 |
| Resultat efter finansiella poster | | 1 116 901 | 552 055 |
| Bokslutsdisposition | 8 | -3 900 | 475 100 |
| Skatt på årets resultat och övriga skatter | 9 | -22 800 | 1 152 |
| Årets resultat | | 1 090 202 | 1 028 307 |



Balansräkning

| Tkr | <u>Not</u> | <u>2015</u> | <u>2014</u> |
|--|------------|-------------------|-------------------|
| TILLGÅNGAR | | | |
| Materiella anläggningstillgångar | | 2 | 5 |
| Finansiella anläggningstillgångar | | | |
| Andelar i koncernföretag | 10 | 10 842 332 | 10 844 471 |
| Förlagslån | 11 | 1 181 493 | 1 218 222 |
| Derivat | | 74 588 | 8 530 |
| | | 12 098 414 | 12 071 224 |
| Kortfristiga fordringar | | | |
| Fordringar hos koncernföretag och närstående företag | 12 | 65 062 | 474 794 |
| Uppskjuten skattefordran | | 8 242 | 14 898 |
| Fordran inkomstskatt och avkastningsskatt | | 2 266 | 1 011 |
| Förutbetalda kostnader och upplupna intäkter | | 18 138 | 31 403 |
| Övriga fordringar | | 2 772 | 272 |
| | | 96 480 | 522 378 |
| Kassa och bank | | 1 195 298 | 394 970 |
| SUMMA TILLGÅNGAR | | 13 390 192 | 12 988 577 |
| EGET KAPITAL | 13 | | |
| Aktiekapital | | 120 000 | 120 000 |
| Reservfond | | 24 000 | 24 000 |
| Balanserad vinst | | 5 451 273 | 5 371 413 |
| Årets resultat | | 1 090 202 | 1 028 307 |
| | | 6 685 476 | 6 543 720 |
| Efterställda skulder | 14 | 2 575 000 | 2 575 000 |
| Kortfristiga skulder | | | |
| Skulder till koncernföretag och närstående företag | 15 | 4 100 211 | 3 855 395 |
| Uppskjuten skatteskuld | | 16 000 | - |
| Övriga skulder | | 1 223 | 933 |
| Upplupna kostnader och förutbetalda intäkter | 16 | 12 282 | 13 529 |
| | | 4 129 716 | 3 869 857 |
| SUMMA EGET KAPITAL AVSÄTTNINGAR SKULDER | | 13 390 192 | 12 988 577 |
| POSTER INOM LINJEN | | | |
| För egna skulder ställda säkerheter | | Inga | Inga |
| Övriga ställda panter | | Inga | Inga |
| Ansvarsförbindelser | | Inga | Inga |

Noter

Not 1 – Väsentliga redovisnings- och värderingsprinciper

Årsredovisningen har upprättats i enlighet med årsredovisningslagen och BFNAR 2012:1 Årsredovisning och koncernredovisning (K3).

Tillgångar och skulder i utländsk valuta redovisas till balansdagens valutakurser. Derivat redovisas till verkligt värde via resultaträkningen. Andelar i dotterbolag redovisas till anskaffningsvärde. Har andelarna på balansdagen ett lägre värde än anskaffningsvärdet skrivs de ned till detta lägre värde, om värdenedgången antas vara bestående.

Bolaget är ett helägt dotterföretag till SEB i vars koncernredovisning Bolaget med tillhörande dotterföretag konsolideras.

Med närstående företag menas företag inom SEB-koncernen som inte är dotterbolag till bolaget och med koncernföretag menas dotterbolag till Bolaget.

I och med att dotterbolaget Gamla Liv ej är vinstutdelande och att Bolaget ej har bestämmande inflytande avseende utformningen av Gamla Livs finansiella och operativa strategier konsolideras inte Gamla Liv i SEB-koncernen.

Svenska kronor är funktionell valuta och rapporteringsvaluta.

Koncernbidrag

Koncernbidrag som lämnas och tas emot redovisas som bokslutsdisposition över resultaträkningen.

Skatter

Bolaget beskattas enligt inkomstskattelagen. Inkomstskatt utgörs av aktuell skatt och uppskjuten skatt och redovisas över resultatet. Aktuell skatt är skatt som hänför sig till periodens skattepliktiga resultat.

Uppskjuten skatt uppstår på grund av temporära skillnader mellan en tillgångs eller skulds skattepliktiga värde och bokförda värde. Uppskjuten skatt redovisas i resultaträkningen.

Realiserade och orealiserade värdeförändringar

Realisationsvinster och realisationsförluster definieras som skillnaden mellan försäljningspris och anskaffningsvärde.

Sådana förändringar som förklaras av valutakursförändringar redovisas som valutakursvinst eller valutakursförlust under posten "Ränteintäkter och övriga intäkter", alternativt "Räntekostnader och övriga kostnader".

Not 2 – Personalkostnader

| | 2015 | 2014 |
|---|---------|---------|
| Personal anställd i Bolaget, se även not 17 | -21 209 | -21 460 |

Not 3 – Övriga externa kostnader

| | 2015 | 2014 |
|--------------------|---------|---------|
| Juridiska tjänster | -1 739 | -2 915 |
| Revisionskostnader | -67 | -51 |
| Övriga kostnader | -81 967 | -51 986 |
| Total | -83 773 | -54 952 |

Not 4 – Intäkter från andelar i koncernföretag

| Mottagen utdelning från dotterbolag: | 2015 | 2014 |
|---|-----------|-----------|
| SEB Pension och Försäkring AB | 800 000 | 800 000 |
| SEB Pensionsförsäkring A/S | 86 895 | 66 201 |
| SEB Life International Assurance Co Ltd | 120 315 | 22 465 |
| Eskimo (ABC) Holdings Limited | - | 89 858 |
| UAB SEB gyvybės draudimas | - | 50 647 |
| BoViva AB | - | 1 750 |
| Total | 1 007 210 | 1 030 921 |

Not 5 – Intäkter från övriga fordringar som är anläggningstillgångar

| | 2015 | 2014 |
|---|--------|--------|
| Ränteintäkt förlagslån - SEB Pensionsförsäkring A/S | 36 092 | 52 659 |

Not 6 – Ränteintäkter och övriga intäkter

| | 2015 | 2014 |
|---------------------------------|---------|--------|
| Koncernföretag | -13 | -1 167 |
| Närstående företag ¹ | 332 762 | 79 720 |
| Externa företag | 10 | - |
| Total | 332 759 | 78 553 |

Not 7 – Räntekostnader och övriga kostnader

| | 2015 | 2014 |
|---------------------------------|----------|----------|
| Koncernföretag | -2 179 | -11 085 |
| Närstående företag ² | -151 998 | -522 574 |
| Externa företag | - | -7 |
| Total | -154 177 | -533 666 |

¹ Varav 199 661 (64 113) är hänförlig till valutasäkring.

² Varav -98 134 (-450 359) är hänförlig till valutasäkring.

Not 8 – Bokslutsdisposition

| | 2015 | 2014 |
|---------------|-------------|-------------|
| Koncernbidrag | -3 900 | 475 100 |

Not 9 – Skatt

| | 2015 | 2014 |
|-------------------------------|-------------|-------------|
| Uppskjuten skatt ¹ | -22 399 | 685 |
| Aktuell skatt | -401 | 467 |
| Total | -22 800 | 1 152 |

Not 10 – Andelar i koncernföretag och närstående företag

| Aktier i dotterbolag | Org. nr | Säte | Andelar | % | Bokfört värde (Tkr) | |
|---|----------------|------------------|----------------|----------|----------------------------|-------------------|
| | | | | | 2015 | 2014 |
| SEB Pension och Försäkring AB | 516401-8243 | Stockholm | 1 500 000 | 100 | 5 503 250 | 5 503 250 |
| SEB Pensionsförsäkring A/S | - | Köpenhamn | 3 | 100 | 4 216 903 | 4 216 903 |
| SEB Life International Assurance Co. Ltd | - | Dublin, Irland | 1 066 667 | 100 | 241 241 | 241 241 |
| SEB Administration A/S | - | Köpenhamn | 10 | 100 | 224 200 | 224 200 |
| UAB SEB gyvybės draudimas | - | Vilnius, Litauen | 603 355 | 100 | 204 530 | 204 530 |
| Eskimo (ABC) Holdings Limited | - | Dublin, Irland | 2 000 000 | 100 | 185 508 | 185 508 |
| AS SEB Elu-ja Pensionikindlustus | - | Tallinn, Estland | 1 | 100 | 142 985 | 142 985 |
| AAS SEB Dzīvības apdrošināšana | - | Rīga, Lettland | 4 800 000 | 100 | 88 815 | 88 815 |
| CJSC Insurance Company SEB Life Gamla Livförsäkringsaktiebolaget SEB Trygg Liv (publ) | 516401-6536 | Kiev, Ukraina | 327 994 | 99,999 | 10 000 | 12 139 |
| | | | | | 10 842 332 | 10 844 471 |

Förändring aktier i dotterbolag

| | |
|-----------------------------|-------------------|
| Ingående balans 2015 | 10 844 471 |
| Avyttringar | - |
| Kapitaltillskott | - |
| Nedskrivningar | -2 139 |
| Nyemission | - |
| Utgående balans 2015 | 10 842 332 |

Utöver det bokförda värdet på aktierna i dotterbolagen finns övervärden i deras verksamheter i form av nuvärden på förväntade framtida vinster från tecknade försäkringsavtal.

Not 11 – Övriga finansiella placeringstillgångar

| | 2015 | 2014 |
|---|-------------|-------------|
| Förlagslån – SEB Pensionsförsäkring A/S | 1 181 493 | 1 218 223 |



¹ Den uppskjutna skatten är till övervägande del hänförlig de orealiserade valutaresultat som används till valutasäkring av eget kapital.

Not 12 – Fordringar hos koncernföretag och närstående företag

| | 2015 | 2014 |
|----------------|--------|---------|
| Koncernföretag | 65 062 | 474 794 |

Not 13 – Eget kapital

Aktiekapitalet är 1 200 000 aktier med ett kvotvärde av 100 kronor per aktie.

| | Aktiekapital | Reservfond | Balanserat resultat | Periodens resultat | Totalt |
|---|----------------|---------------|---------------------|--------------------|------------------|
| Ingående balans per 1 januari 2015 | 120 000 | 24 000 | 5 371 413 | 1 028 307 | 6 543 720 |
| Föregående års vinstdisposition | | | 1 028 307 | -1 028 307 | 0 |
| Årets omräkningsdifferens | | | 255 | | 255 |
| Personaloptionsprogram | | | 1 299 | | 1 299 |
| Lämnad utdelning till SEB | | | -950 000 | | -950 000 |
| Periodens resultat | | | | 1 090 202 | 1 090 202 |
| Utgående balans per 31 december 2015 | 120 000 | 24 000 | 5 451 274 | 1 090 202 | 6 685 476 |

Not 14 – Efterställda skulder

| | 2015 | 2014 |
|------------------|-----------|-----------|
| Förlagslån – SEB | 2 575 000 | 2 575 000 |

Not 15 – Skulder till koncernföretag och närstående företag

| | 2015 | 2014 |
|---------------------------------|-----------|-----------|
| Närstående företag ¹ | 4 100 211 | 3 855 395 |

Not 16 – Upplupna kostnader och förutbetalda intäkter

| | 2015 | 2014 |
|---------------------------------|--------|--------|
| Koncernföretag | 6 561 | 11 741 |
| Närstående företag ² | 108 | 1 618 |
| Externt | 5 613 | 170 |
| Total | 12 282 | 13 529 |

¹ Avser främst valutalån för säkring av eget kapital i utländska dotterbolag.

² Avser upplupen ränta på valutalånen.

Not 17 – Löner och ersättningar

| | <u>2015</u> | <u>2014</u> |
|---|-------------|-------------|
| Utbetalda löner och ersättningar | | |
| Styrelse och verkställande direktör | | |
| – Fast lön (inkl förmåner) | - | - |
| – Rörlig lön | - | - |
| Ledande befattningshavare | | |
| – Fast lön | - | - |
| – Rörlig lön | - | - |
| Tjänstemän | 10 384 | 9 472 |
| Total lön och ersättningar | 10 384 | 9 472 |
| Sociala kostnader | | |
| Styrelse och verkställande direktör | - | - |
| Ledande befattningshavare | - | - |
| Tjänstemän | 3 129 | 2 814 |
| Total sociala avgifter | 3 129 | 2 814 |
| Pensionskostnader | | |
| Styrelse och verkställande direktör | - | - |
| Ledande befattningshavare | - | - |
| Tjänstemän | 2 397 | 2 210 |
| Total pensionskostnad | 2 397 | 2 210 |

Bolagets tjänstemän består av personal anställd i filialen i Riga samt i Stockholm. Bolaget hade 27 anställda per den 31 december.




Not 18 – Styrelse och ledande befattningshavare

| | 2015 | 2014 |
|---|------|------|
| Styrelseledamöter | | |
| Antal på balansdagen | 3 | 3 |
| Varav män | 3 | 3 |
| Verkställande direktör och andra ledande befattningshavare | | |
| Antal på balansdagen | 1 | 1 |
| Varav män | 1 | 1 |

Under året har det inte funnits någon ledande befattningshavare anställd i Bolaget utan dessa funktioner har utförts av anställda i PFAB.


Stockholm den 20 April 2016



Jan Erik Back
Ordförande



Per-Anders Cleve




Peter Nilsson



Peter Dahlgren
Verkställande direktör

Vår revisionsberättelse har lämnats den 20 april 2016
PricewaterhouseCoopers AB



Eva Fällén
Auktoriserad revisor

Revisionsberättelse

Till årsstämman i SEB Life and Pension Holding AB, org.nr 556201-7904

Rapport om årsredovisningen

Vi har utfört en revision av årsredovisningen för SEB Life and Pension Holding AB för år 2015.

Styrelsens och verkställande direktörens ansvar för årsredovisningen

Det är styrelsen och verkställande direktören som har ansvaret för att upprätta en årsredovisning som ger en rättvisande bild enligt årsredovisningslagen och för den interna kontroll som styrelsen och verkställande direktören bedömer är nödvändig för att upprätta en årsredovisning som inte innehåller väsentliga felaktigheter, vare sig dessa beror på oegentligheter eller på fel.

Revisorns ansvar

Vårt ansvar är att uttala oss om årsredovisningen på grundval av vår revision. Vi har utfört revisionen enligt International Standards on Auditing och god revisionsssed i Sverige. Dessa standarder kräver att vi följer yrkesetiska krav samt planerar och utför revisionen för att uppnå rimlig säkerhet att årsredovisningen inte innehåller väsentliga felaktigheter.

En revision innefattar att genom olika åtgärder inhämta revisionsbevis om belopp och annan information i årsredovisningen. Revisorn väljer vilka åtgärder som ska utföras, bland annat genom att bedöma riskerna för väsentliga felaktigheter i årsredovisningen, vare sig dessa beror på oegentligheter eller på fel. Vid denna riskbedömning beaktar revisorn de delar av den interna kontrollen som är relevanta för hur bolaget upprättar årsredovisningen för att ge en rättvisande bild i syfte att utforma granskningsåtgärder som är ändamålsenliga med hänsyn till omständigheterna, men inte i syfte att göra ett uttalande om effektiviteten i bolagets interna kontroll. En revision innefattar också en utvärdering av ändamålsenligheten i de redovisningsprinciper som har använts och av rimligheten i styrelsens och verkställande direktörens uppskattningar i redovisningen, liksom en utvärdering av den övergripande presentationen i årsredovisningen.

Vi anser att de revisionsbevis vi har inhämtat är tillräckliga och ändamålsenliga som grund för våra uttalanden.

Uttalanden

Enligt vår uppfattning har årsredovisningen upprättats i enlighet med årsredovisningslagen och ger en i alla väsentliga avseenden rättvisande bild av SEB Life and Pension Holding AB:s finansiella ställning per den 31 december 2015 och av dess finansiella resultat för året enligt årsredovisningslagen. Förvaltningsberättelsen är förenlig med årsredovisningens övriga delar.

Vi tillstyrker därför att årsstämman fastställer resultaträkningen och balansräkningen.

Rapport om andra krav enligt lagar och andra författningar

Utöver vår revision av årsredovisningen har vi även utfört en revision av förslaget till dispositioner beträffande bolagets vinst eller förlust samt styrelsens och verkställande direktörens förvaltning för SEB Life and Pension Holding AB för år 2015.

Styrelsens och verkställande direktörens ansvar

Det är styrelsen som har ansvaret för förslaget till dispositioner beträffande bolagets vinst eller förlust, och det är styrelsen och verkställande direktören som har ansvaret för förvaltningen enligt aktiebolagslagen.

Revisorns ansvar

Vårt ansvar är att med rimlig säkerhet uttala oss om förslaget till dispositioner beträffande bolagets vinst eller förlust och om förvaltningen på grundval av vår revision. Vi har utfört revisionen enligt god revisionsssed i Sverige.

Som underlag för vårt uttalande om styrelsens förslag till dispositioner beträffande bolagets vinst eller förlust har vi granskat styrelsens motiverade yttrande samt ett urval av underlagen för detta för att kunna bedöma om förslaget är förenligt med aktiebolagslagen.

Som underlag för vårt uttalande om ansvarsfrihet har vi utöver vår revision av årsredovisningen granskat väsentliga beslut, åtgärder och förhållanden i bolaget för att kunna bedöma om någon styrelseledamot eller verkställande direktören är ersättningsskyldig mot bolaget. Vi har även granskat om någon styrelseledamot eller verkställande direktören på annat sätt har handlat i strid med aktiebolagslagen, årsredovisningslagen eller bolagsordningen.

Vi anser att de revisionsbevis vi har inhämtat är tillräckliga och ändamålsenliga som grund för våra uttalanden.

Uttalanden

Vi tillstyrker att årsstämman disponerar vinsten enligt förslaget i förvaltningsberättelsen och beviljar styrelsens ledamöter och verkställande direktören ansvarsfrihet för räkenskapsåret.

Stockholm den 20 april 2016

PricewaterhouseCoopers AB



Eva Fällén
Auktoriserad revisor