

Årsstämman 2012

Annika Falkengren
Verkställande direktör

2011 – ett år av förnyad oro

Nasdaq OMX S30



Långa marknadsräntor



S|E|B

Året i siffror

Rörelseresultat	15,3 mdr kr
Intäkter	37,7 mdr kr
Kostnader	23,1 mdr kr
Kreditförluster, återföringar	778 mkr
Räntabilitet exkl återföringar av kreditförlustreserveringar	10,7 %
Vinst per aktie	5:59 kr
Kärnprimärkapitalrelation	13,7 %

Relationsbanken i vår del av världen

2 700

Stora företag
& institutioner



400 000

Små och
medelstora
företag



4 000 000

Privatkunder



● New York

● London

● Luxemburg
● Geneve

● Warsawa

● Moskva

● Kiev

● Beijing

● New Delhi

● Shanghai
● Hong Kong

● Singapore

● São Paulo

Prioriteringar 2011

Djupare kundrelationer



Ledande företagsbank
i Norden



Motståndskraft och
flexibilitet



Fler och djupare kundrelationer



2011

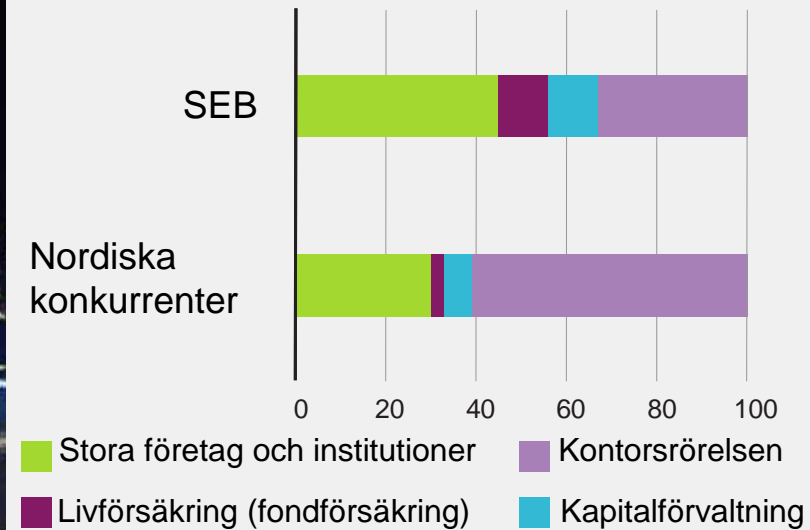
Utlåning: + 111 mdr kr

Inlåning: + 150 mdr kr

Förvaltad kapital: + 43 mdr kr

Ledande nordisk affärsbank

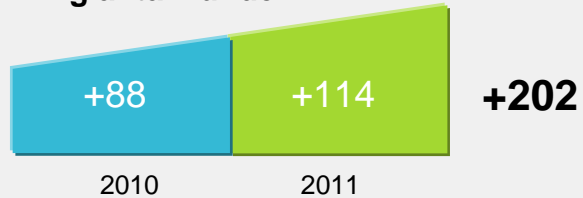
Andel av intäkter 2011, procent



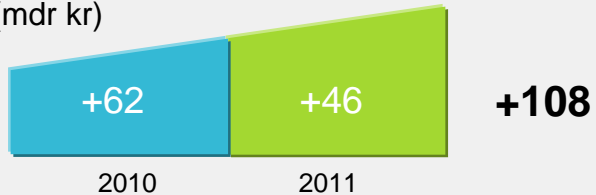
Företagsbanken – Norden och Tyskland

Storföretagskunder

Ökning antal kunder

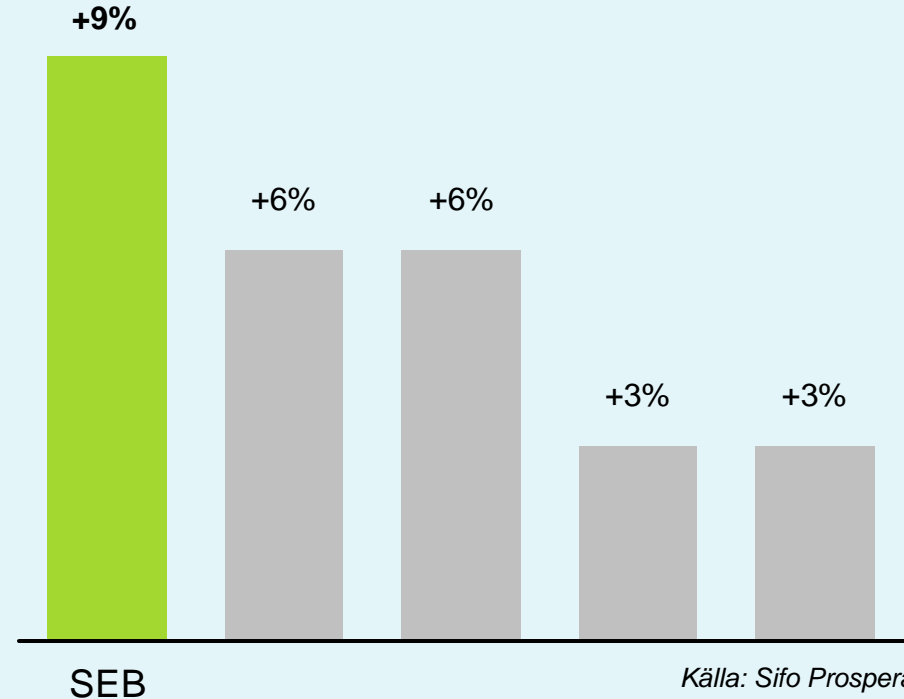


Ökning lån och lånelöften (mdr kr)



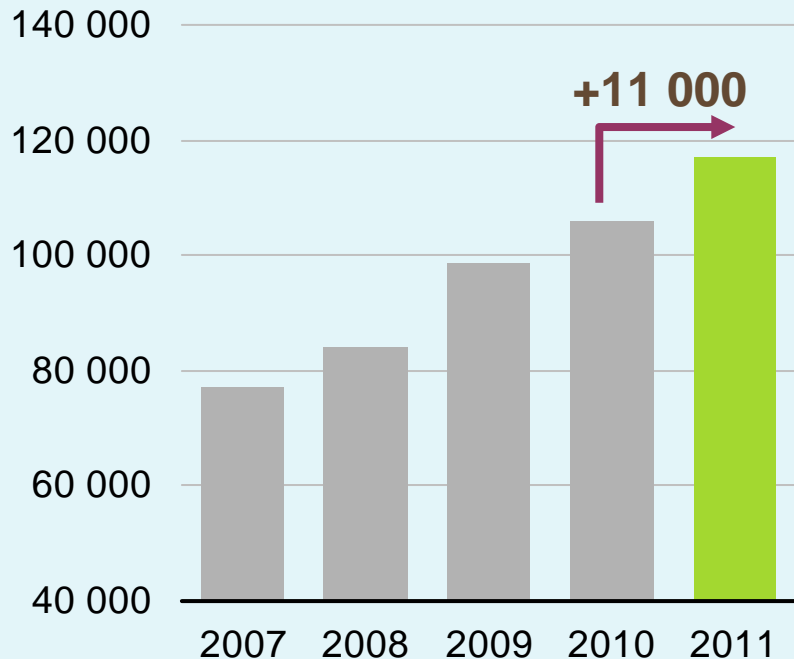
Not: Lån och lånelöften till fast växelkurs

Storföretags vilja att öka antalet banktjänster

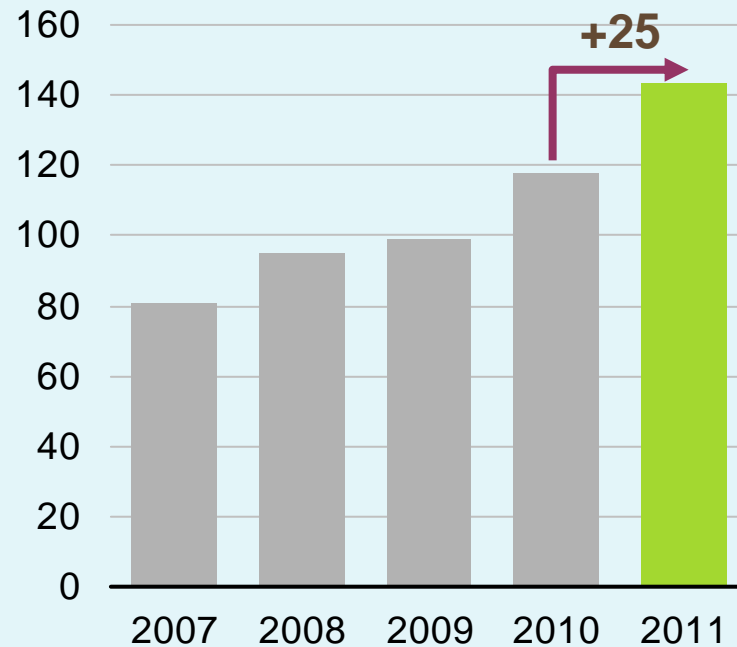


Företagsbanken – små och medelstora företag i Sverige

Antal kunder
Små och medelstora företag



Lån och lånelöften
Små och medelstora företag (mdr kr)



Stärkt motståndskraft

Förbättrad kapital- och likviditetsposition



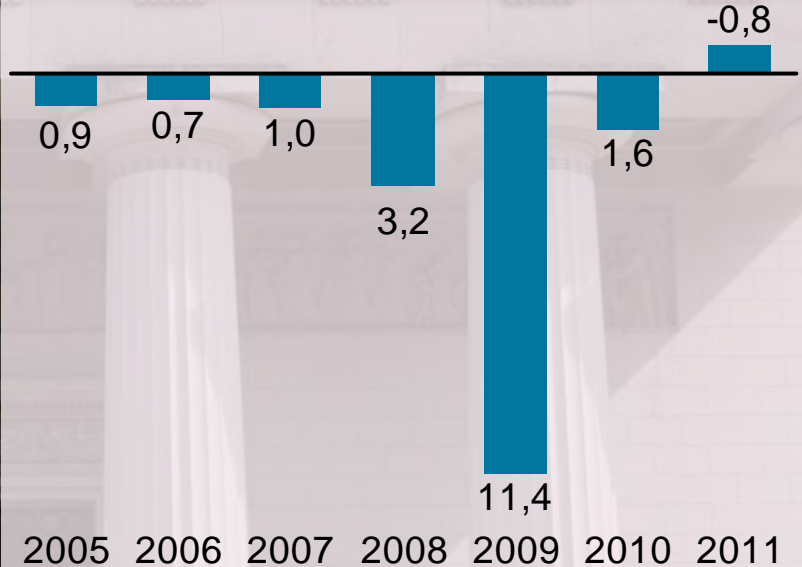
Kärnprimärkapitalkvot **13,7 %**

Likviditetsreserv **377 mdr kr**

Ut-/inlåningskvot **129 %**

Förfinansiering av förfall **>2 år**

Låg kreditförlustnivå (mdr kr)



Utvecklingen i Baltikum

Osäkra fordringar (miljoner EUR)

1 200

1 000

800

600

400

200

0

— Estland — Lettland — Litauen

dec 2006

dec 2007

dec 2008

dec 2009

dec 2010

dec 2011

Stärkt motståndskraft

Förbättrad kapital- och likviditetsposition



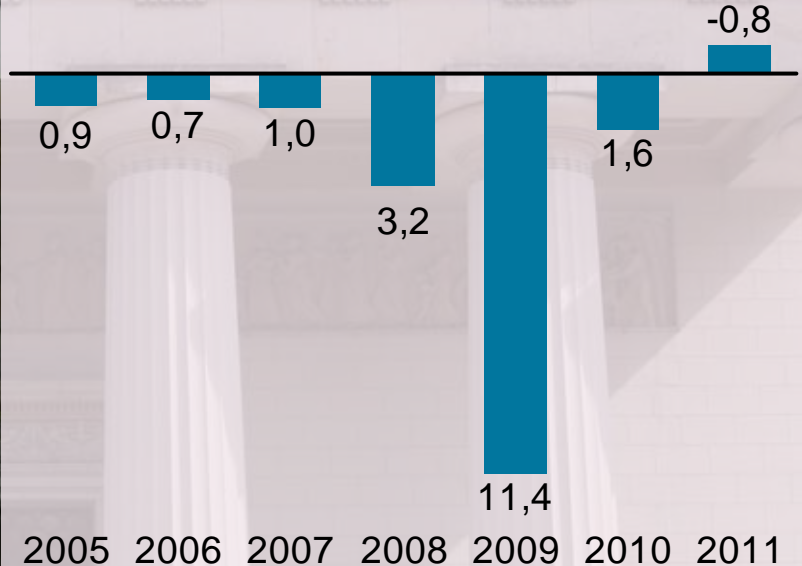
Kärnprimärkapitalkvot **13,7 %**

Likviditetsreserv **377 mdr kr**

Ut-/inlåningskvot **129 %**

Förfinansiering av förfall **>2 år**

Låg kreditförlustnivå (mdr kr)

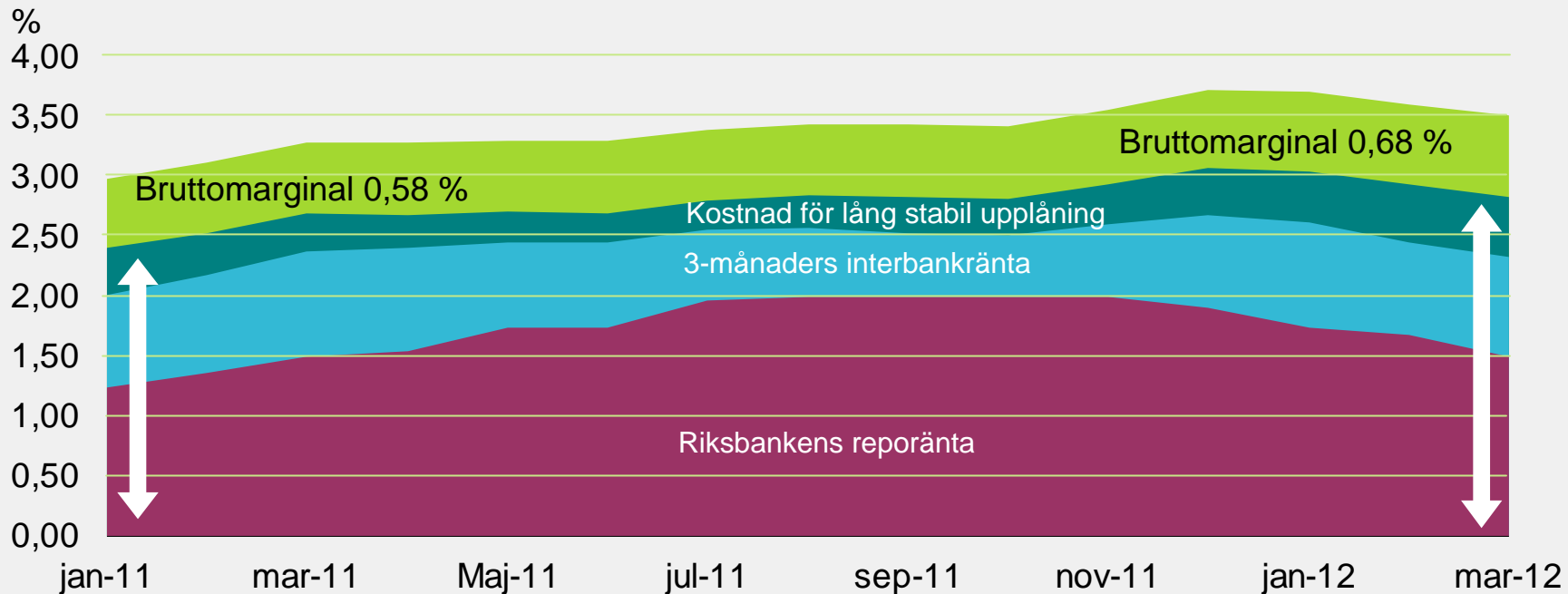


S|E|B

Ett nytt finansiellt landskap

Svensk bolånemarknad

Prissättning utifrån SEB:s upplåningskostnad, lån med 3-månaders bindning, månadsnitt



Företagsbanker missgynnas av nya regler

Exempel: tillgodoräknad stabilitet i långsiktigt finansieringsmått

Hushållsinlåning i SEB 198 mdr kr



Företagsinlåning i SEB 565 mdr kr




Företagsbanker missgynnas av nya regler

Exempel: tillgodoräknad stabilitet i långsiktigt finansieringsmått

Hushållsinlåning i SEB 198 mdr kr

92%



Företagsinlåning i SEB 565 mdr kr

38%





- Långsiktiga kundrelationer
- Fortsatt satsning styrkeområden
- Motståndskraft och kostnadseffektivitet





Den ledande
relationsbanken
i vår del av världen

